


Typenplan Aurum



 **Hergestellt in Deutschland**


 **breckle**[®]
WEIDA

Kopfteile



Typ 100

schlichtes, elegantes
Kopfteil



Typ 200

glattes Kopfteil mit eleganter
Doppelbiese außen



Typ 300

glattes Kopfteil mit eleganter
Doppelbiese außen und drei
Akzentknöpfen

Kopfteile erhältlich in:
Breiten (Stellmaß) ca.: 100 (110), 120 (130), 140 (150),
160 (170), 180 (190), 200 (210) in cm
und Höhen ca.: 99, 109, 119, 129 (in cm), Tiefe aller Kopfteile ca.: 10cm



Typ 400

schlichtes Kopfteil mit moderner großer Karosteppung in Doppelnaht



Typ 500

hochwertiges Kopfteil mit senkrecht verlaufender Kedernaht



Typ 600

elegantes Kopfteil mit zurückhaltender Pfeifensteppung



Typ 700

luxuriöses, aufwendiges Kopfteil mit feiner, oben abgerundeter Pfeifensteppung

Boxen

Bronze Fest

schlichte Box mit zurückhaltender Naht in fester Ausführung
Taschenfederkern mit Schaumabdeckung und Unterstell aus massiver Fichte und Antirutschbeschichtung

Höhe der Box: ca. 25cm
(ohne Füße)



Silber Fest

elegante Box mit Doppelnaht in fester Ausführung
Taschenfederkern mit Schaumabdeckung und Unterstell aus massiver Fichte und Antirutschbeschichtung

Höhe der Box: ca. 25cm
(ohne Füße)



Gold Fest

luxuriöse Box mit Doppelnaht und abgesetztem Rahmen in fester Ausführung
Taschenfederkern mit Schaumabdeckung und Unterstell aus massiver Fichte und Antirutschbeschichtung

Höhe der Box: ca. 25cm
(ohne Füße)



Boxen erhältlich in den Breiten ca.:
70, 80, 90, 100, 120 (in cm)
und Längen ca.: 200, 210, 220 (in cm)



Bronze Elektro

schlichte Box mit zurückhaltender Naht und Motorverstellung, massivem Metallgestell, Netzfreeschaltung und Funkfernbedienung
Taschenfederkern innen mit Schaumabdeckung und Anti-rutschbeschichtung

Höhe der Box: ca. 24cm
(ohne FüÙe)



Silber Elektro

elegante Box mit Doppelnaht und Motorverstellung, massivem Metallgestell, Netzfreeschaltung und Funkfernbedienung
Taschenfederkern innen mit Schaumabdeckung und Anti-rutschbeschichtung

Höhe der Box: ca. 24cm
(ohne FüÙe)



Gold Elektro

luxuriöse Box mit Doppelnaht und abgesetztem Rahmen mit Motorverstellung, massivem Metallgestell, Netzfreeschaltung und Funkfernbedienung
Taschenfederkern innen mit Schaumabdeckung und Anti-rutschbeschichtung

Höhe der Box: ca. 25cm
(ohne FüÙe)

Matratzenbezüge

Bronze

elegant genähter
Matratzenbezug mit
zurückhaltender Naht und
Spiegel mit Antirutschbe-
schichtung



Gold

luxuriöser Matratzenbezug
mit Doppelnaht und Spiegel
mit Antirutschbeschichtung



Blue TFK

7-Zonen Taschenfederkernmatratze

Kern aus ca. 390 einzeln verpackten Federkernen (in 100/200) mit hochwertiger beidseitiger Kaltschaum-Abdeckung

Gesamthöhe: 23cm (mit Bezug)

Härtegrade: H2, H3 & H4




Blue Micro-TFK

7-Zonen Micro-Taschenfederkernmatratze

Kern aus ca. 720 einzeln verpackten Micro-Federkernen (in 100/200) mit hochwertiger beidseitiger Kaltschaum-Abdeckung

Gesamthöhe: 23cm (mit Bezug)

Härtegrade: H2, H3 & H4



Matratzenkerne Schaum


Blue LLQ

7-Zonen LLQ-Schaummatratze

aufwendig geschnittener Kern aus Air Core
Schaum mit hochwertiger LLQ-Schaum-
abdeckung in Würfelschnitttechnik

Gesamthöhe: 23cm (mit Bezug)

Härtegrade: H2 & H3




Blue Gel

7-Zonen Gelschaummatratze

aufwendig geschnittener Kern aus Air Core
Schaum mit hochwertiger beidseitiger
Gelschaum-Abdeckung

Gesamthöhe: 23cm (mit Bezug)

Härtegrade: H2



Matratzenbezüge

**erhältlich in den Breiten:
70, 80, 90, 100, 120, 140, 160, 180, 200 (in cm)**

**und Längen:
200, 210, 220 (in cm)**

Matratzenkerne Schaum

**erhältlich in den Breiten:
70, 80, 90, 100, 120, 140 (in cm)**

**und Längen:
200, 210, 220 (in cm)**

Matratzenkerne Taschenfederkern

**erhältlich in den Breiten:
70, 80, 90, 100, 120, 140 (in cm)**

**und Längen:
200, 210, 220 (in cm)**

Topper

Bronze

hochwertiger 8cm (6cm Kern)
LLQ-Schaumtopper mit Ten-
cel-Bezug
mit abnehmbarem Bezug
aus Doppeltuch, waschbar bis
60°C



Silber

exklusiver 8cm (6cm Kern)
Gelschaum-Topper mit
angenehmem Tencel-Bezug,
waschbar bis 60°C



Gold

erstklassiger 10cm Topper mit
4cm LLQ-Schaum und 4cm
Gelschaum zum Wenden
hochwertiger Tencel-Bezug
mit einer Seite Einnadel-
und einer Seite Vielnadel-
Steppung, waschbar bis 60°C



Topper

**erhältlich in den Größen:
70, 80, 90, 100, 120, 140, 160, 180, 200 (in cm)**

**und Längen:
200, 210, 220 (in cm)**




 **Breckle Matratzenwerk Weida GmbH**
Straße am Wendehammer 2
07570 Weida | OT Hohenölsen

 Tel: 036603/710-0

 E-Mail: information@breckle-weida.de

 www.breckle-weida.de

 **Hergestellt in Deutschland**



seit 1932

